


CONTAS

Ano 2024



ARPIC

**ASSOCIAÇÃO DE REFORMADOS, PENSIONISTAS
E IDOSOS DE CANAVIAIS**



Dianaconta
contabilidade e consultoria fiscal

Rua Intermédia, 55 P.I.T.E.
Tel: +351 266 750 170
Movel: +351 936 011 369
7005-513 Évora

www.dianaconta.pt

RUBRICAS	NOTAS	DATAS	
		2024	2023
ATIVO			
Ativo não corrente			
Ativos fixos tangíveis	4	140 212,07	151 611,87
Outros créditos e ativos não correntes		1 238,31	1 238,31
		141 450,38	152 850,18
Ativo corrente			
Inventários	6	2 215,19	1 969,17
Créditos a receber	9	11 085,08	12 401,61
Estado e outros entes públicos	12	5 469,02	5 628,22
Diferimentos	12	1 861,54	651,69
Caixa e depósitos bancários	13	157 026,58	116 421,55
		177 657,41	137 072,24
Total do ativo		319 107,79	289 922,42
FUNDOS PATRIMONIAIS E PASSIVO			
Fundos patrimoniais			
Fundos	11		
Resultados transitados	9	88 974,08	88 974,08
Ajustamentos / outras variações nos fundos patrimoniais	8	72 306,16	74 391,29
		70 223,70	78 314,39
Resultado líquido do período		28 468,56	(2 085,13)
Total dos fundos patrimoniais		259 972,50	239 594,63
Passivo			
Passivo não corrente			
Passivo corrente			
Fornecedores	9	12 775,69	10 909,00
Estado e outros entes públicos	12	5 517,23	4 674,10
Fundadores / beneméritos / patrocinadores / doadores / associados / membros	9	5 000,00	5 000,00
Outros passivos correntes	9;10	35 842,37	29 744,69
		59 135,29	50 327,79
Total do passivo		59 135,29	50 327,79
Total dos fundos patrimoniais e do passivo		319 107,79	289 922,42

ARPIC
ASSOCIAÇÃO DE REFORMADOS, PENSIONISTAS
E IDOSOS DE CANAVIAIS
Contribuinte N. 503 025 739
Praça José Joaquim Calado Pereira, N.º 2
7005-247 CANAVIAIS - ÉVORA
Telefone 266 761 334

O Orgão de Gestão:

[Handwritten signatures]

O Contabilista Certificado N.º 39424

[Handwritten signature]

Demonstração dos Resultados por Naturezas -
(modelo para ESNL) do período findo em
31/12/2024
(montantes em euros)

ARPIC - Associação dos Reformados
Pensionistas Idosos de Canaviais

RENDIMENTOS E GASTOS	NOTAS	PERÍODOS	
		2024	2023
Vendas e serviços prestados	7	446 132,27	376 607,52
Subsídios, doações e legados à exploração	8	9 667,57	15 265,76
Custo das mercadorias vendidas e das matérias consumidas	6	(111 957,06)	(112 300,43)
Fornecimentos e serviços externos	7	(60 811,77)	(57 207,30)
Gastos com o pessoal	10	(237 309,89)	(216 049,28)
Outros rendimentos	7	10 512,52	12 320,48
Outros gastos		(8 258,41)	(277,81)
Resultado antes de depreciações, gastos de financiamento e impostos		47 975,23	18 358,94
Gastos/reversões de depreciação e de amortização	4;5	(19 506,67)	(20 446,41)
Resultado operacional (antes de gastos de financiamento e impostos)		28 468,56	(2 087,47)
Juros e rendimentos similares obtidos	7		2,34
Resultado antes de impostos		28 468,56	(2 085,13)
Resultado líquido do período		28 468,56	(2 085,13)

ARPIC
ASSOCIAÇÃO DE REFORMADOS, PENSIONISTAS
E IDOSOS DE CANAVIAIS
Contribuinte N. 503 025 739
Praça José Joaquim Calado Piteira, N.º 2
7005-247 CANAVIAIS - ÉVORA
Telefone 266 761 334

O Orgão de Gestão:

[Handwritten signatures]

O Contabilista Certificado N.º 38424
[Handwritten signature]

Demonstração das Alterações nos Fundos Patrimoniais do período findo em
31/12/2024
(montantes em euros)

ARPIC - Associação dos Reformados Pensionistas
Idosos de Canaviais

DESCRÇÃO	NOTAS	Fundos	Resultados transitados	Ajustamentos / outras variações nos fundos patrimoniais	Resultado líquido do período	Total
POSICÃO NO INÍCIO DO PERÍODO 2024	6	88 974,08	74 391,29	78 314,39	(2 085,13)	239 594,63
ALTERAÇÕES NO PERÍODO	3					
Outras alterações reconhecidas nos fundos patrimoniais			(2 085,13)	(8 090,69)	2 085,13	(8 090,69)
7			(2 085,13)	(8 090,69)	2 085,13	(8 090,69)
RESULTADO LÍQUIDO DO PERÍODO	8				28 468,56	28 468,56
RESULTADO INTEGRAL	9=7+8				20 377,87	20 377,87
OPERAÇÕES COM INSTITUIDORES NO PERÍODO						
10						
POSICÃO NO FIM DO PERÍODO 2024	6+7+8+10	88 974,08	72 306,16	70 223,70	28 468,56	259 972,50

O Orgão de Gestão:

Handwritten signature: João Gonçalves

ARPIC
ASSOCIAÇÃO DE REFORMADOS, PENSIONISTAS
E IDOSOS DE CANAVIAIS
Contribuinte N.º 503 025 739
Praça José Joaquim Calado Piteira, N.º 2
7005-247 CANAVIAIS - EVORA
Telefone: 298 761 334

O Contabilista Certificado N.º 39424

Handwritten signature of the accountant


Demonstração das Alterações nos Fundos Patrimoniais do período findo em 31/12/2024
(montantes em euros)

ARPIC - Associação dos Reformados Pensionistas Idosos de Canaviais

DESCRIÇÃO	NOTAS	Fundos	Resultados transitados	Ajustamentos / outras variações nos fundos patrimoniais	Resultado líquido do período	Total
POSICÃO NO INÍCIO DO PERÍODO 2023 1		88 974,08	93 159,00	88 525,75	(18 767,71)	251 891,12
ALTERAÇÕES NO PERÍODO	3					
Outras alterações reconhecidas nos fundos patrimoniais			(18 767,71)	(10 211,36)	18 767,71	(10 211,36)
2			(18 767,71)	(10 211,36)	18 767,71	(10 211,36)
RESULTADO LÍQUIDO DO PERÍODO 3					(3 390,48)	(3 390,48)
RESULTADO INTEGRAL 4=2+3					(13 601,84)	(13 601,84)
OPERAÇÕES COM INSTITUIDORES NO PERÍODO						
5						
POSICÃO NO FIM DO PERÍODO 2023 6=1+2+3+5		88 974,08	74 391,29	78 314,39	(3 390,48)	238 289,28

O Orgão de Gestão:

Luís Santos
Associação



O Contabilista Certificado N.º 39424
[Signature]

**Demonstração dos Fluxos de Caixa -
(modelo para ESNL) do período findo em
31/12/2024
(montantes em euros)**

**ARPIC - Associação dos Reformados
Pensionistas Idosos de Canaviais**

RUBRICAS	NOTAS	PERÍODO	
		2024	2023
<u>Fluxos de caixa das atividades operacionais</u>			
Recebimentos de clientes e utentes		236 071,41	178 711,75
Pagamentos a fornecedores		181 312,61	167 330,27
Pagamentos ao pessoal	10	164 424,94	163 337,61
Caixa gerada pelas operações		(109 666,14)	(151 956,13)
Outros recebimentos/pagamentos		154 529,77	161 264,35
Fluxos de caixa das atividades operacionais (1)		44 863,63	9 308,22
<u>Fluxos de caixa das atividades de investimento</u>			
Pagamentos respeitantes a:			
<i>Ativos fixos tangíveis</i>	4	8 599,30	
Recebimentos provenientes de:			
<i>Subsídios ao investimento</i>		2 419,81	
Fluxos de caixa das atividades de investimento (2)		(6 179,49)	
<u>Fluxos de caixa das atividades de financiamento</u>			
Recebimentos provenientes de:			
<i>Doações</i>		1 920,89	5 000,00
Pagamentos respeitantes a:			
Fluxos de caixa das atividades de financiamento (3)		1 920,89	5 000,00
Variação de caixa e seus equivalentes (1+2+3)		40 605,03	14 308,22
Caixa e seus equivalentes no início do período		116 421,55	102 113,33
Caixa e seus equivalentes no fim do período		157 026,58	116 421,55

O Orgão de Gestão:

[Assinatura]

[Assinatura]



Contabilista Certificado Nº 39424

[Assinatura]

ANEXO
ÀS DEMONSTRAÇÕES FINANCEIRAS

**ARPIC - Associação dos Reformados Pensionistas Idosos de
Canaviais**

ANO : 2024


ÍNDICE

- 1 - Identificação da entidade**
- 1.1 Dados de identificação
- 2 - Referencial contabilístico de preparação das demonstrações financeiras**
- 2.1 Referencial contabilístico utilizado
- 2.2 Disposições do SNC que, em casos excecionais, tenham sido derogadas e dos respetivos efeitos nas demonstrações financeiras
- 2.3 Contas do balanço e da demonstração dos resultados cujos conteúdos não sejam comparáveis com os do período anterior
- 3 - Políticas contabilísticas, alterações nas estimativas contabilísticas e erros**
- 3.1 Principais políticas contabilísticas
- 3.2 Outras políticas contabilísticas relevantes
- 3.3 Juízos de valor (excetuando os que envolvem estimativas) que o órgão de gestão fez no processo de aplicação das políticas contabilísticas e que tiveram maior impacto nas quantias reconhecidas nas demonstrações financeiras
- 3.4 Principais pressupostos relativos ao futuro (envolvendo risco significativo de provocar ajustamento material nas quantias escrituradas de ativos e passivos durante o ano financeiro seguinte)
- 4 - Ativos fixos tangíveis**
- 4.1 Divulgações para cada classe de ativos fixos tangíveis
- 4.1.1 Reconciliação da quantia escriturada no início e no fim do período, conforme quadro seguinte:
- 5 - Ativos intangíveis**
- 5.1 Divulgações para cada classe de ativos intangíveis
- 5.1.1 Reconciliação da quantia escriturada no início e no fim do período, conforme quadro seguinte:
- 6 - Inventários**
- 6.1 Quantia escriturada de inventários

O Órgão de Gestão:

Página 2 de 20

O Contabilista Certificado Nº 39424



7 - Rendimentos e gastos

- 7.1 Quantia de cada categoria significativa de rédito reconhecida durante o período, conforme quadro seguinte:
- 7.2 Discriminação dos fornecimentos e serviços externos

8 - Subsídios e outros apoios das entidades públicas

- 8.1 Natureza e extensão dos subsídios das entidades públicas

9 - Instrumentos financeiros

- 9.1 Reconciliação da quantia escriturada no início e no fim do período de cada rubrica dos fundos patrimoniais, conforme quadro seguinte:
- 9.2 Resumo das categorias (naturezas) de ativos e passivos financeiros, perdas por imparidade, rendimentos e gastos associados, conforme quadro seguinte:

10 - Benefícios dos empregados

- 10.1 Pessoal ao serviço da empresa e horas trabalhadas
- 10.2 Benefícios dos empregados e encargos da entidade

11 - Divulgações exigidas por diplomas legais

- 11.1 Outras divulgações exigidas por diplomas legais

12 - Impostos e contribuições

- 12.1 Divulgação dos seguintes principais componentes de gasto de imposto sobre o rendimento:
- 12.2 Divulgações relacionadas com outros impostos e contribuições
- 12.3 Diferimentos de gastos
- 12.4 Outros Gastos
- 12.5 Outros Rendimentos
- 12.6 Autorização para emissão
- 12.7 Indicação sobre se foram recebidas informações após a data do balanço acerca de condições que existiam à data do balanço. Em caso afirmativo, indicação sobre se, face às novas informações, foram atualizadas as divulgações que se relacionam com essas condições.

O Órgão de Gestão:

Página 3 de 20

O Contabilista Certificado Nº 39424



12.8 Acontecimentos após a data do balanço que não deram lugar a ajustamentos

13 - Fluxos de caixa

13.1 Desagregação dos valores inscritos na rubrica de caixa e em depósitos bancários;

O Órgão de Gestão:

Página 4 de 20

O Contabilista Certificado Nº 39424



[Handwritten signatures and initials in blue ink]

[Handwritten signature in blue ink]

Notas às Demonstrações Financeiras

O Órgão de Gestão:

[Handwritten signature]
[Handwritten signature]
[Handwritten signature]

Página 5 de 20

ARPIC
ASSOCIAÇÃO DE REFORMADOS, PENSIONISTAS
E IDOSOS DE CANAVIAIS
Contribuinte N.º 503 025 739
Praça José Joaquim Calado Pifeira, N.º 2
7005-247 CANAVIAIS - EVORA
Telefone 296 761 334

O Contabilista Certificado N.º 39424


[Handwritten signature]

O Órgão de Gestão:

Página 6 de 20

O Contabilista Certificado Nº 39424

ARPIC
ASSOCIAÇÃO DE REFORMADOS, PENSIONISTAS
E IDOSOS DE CANAVIAIS
Contribuinte N.º 503 025 739
Praça José Joaquim Calado Pereira, Nº 2
7765-247 CANAVIAIS - ÉVORA
Telefone 256 761 334



1 - Identificação da entidade**1.1. Dados de identificação**

Designação da entidade: ARPIC - Associação dos Reformados Pensionistas Idosos de Canaviais
Número de identificação de pessoa coletiva: 503025739
Lugar da sede social: PC José Joaquim Calado Piteira, nº2
Endereço eletrónico: arpi_canaviais@sapo.pt
Página da internet: <https://arpicanaviais.pt/>
Natureza da atividade: Atividades de apoio social para pessoas idosas e com deficiência, sem alojamento

2 - Referencial contabilístico de preparação das demonstrações financeiras**2.1. Referencial contabilístico utilizado**

As demonstrações financeiras foram preparadas de acordo com as normas que integram o Sistema de Normalização Contabilística (SNC), as quais contemplam as Bases para a Apresentação de Demonstrações Financeiras, os Modelos de Demonstrações Financeiras, o Código de Contas e as Normas Contabilísticas de Relato Financeiro (NCRF). Mais especificamente foi utilizada a Norma das Entidades do Sector Não Lucrativo (ESNL).

Na preparação das demonstrações financeiras tomou-se como base os seguintes pressupostos:

- Pressuposto da continuidade

As demonstrações financeiras foram preparadas no pressuposto da continuidade das operações e a partir dos livros e registos contabilísticos da entidade, os quais são mantidos de acordo com os princípios contabilísticos geralmente aceites em Portugal

- Regime da periodização económica (acréscimo)

A Entidade reconhece os rendimentos e ganhos à medida que são gerados, independentemente do momento do seu recebimento ou pagamento. As quantias de rendimentos atribuíveis ao período e ainda não recebidos ou liquidados são reconhecidas em "Devedores por acréscimos de rendimento"; por sua vez, as quantias de gastos atribuíveis ao período e ainda não pagos ou liquidados são reconhecidas "Credores por acréscimos de gastos".

- Materialidade e agregação

As linhas de itens que não sejam materialmente relevantes são agregadas a outros itens das demonstrações financeiras. A Entidade não definiu qualquer critério de materialidade para efeito de apresentação das demonstrações financeiras.

- Compensação

Os ativos e os passivos, os rendimentos e os gastos foram relatados separadamente nos respetivos itens de balanço e da demonstração dos resultados, pelo que nenhum ativo foi compensado por qualquer passivo nem nenhum gasto por qualquer rendimento, ambos vice-versa.

- Comparabilidade

As políticas contabilísticas e os critérios de mensuração adotados a 31 de dezembro de 2024 são comparáveis com os utilizados na preparação das demonstrações financeiras em 31 de dezembro de 2023.

O Órgão de Gestão:

Página 7 de 20

O Contabilista Certificado Nº 39424



2.2. Disposições do SNC que, em casos excepcionais, tenham sido derogadas e dos respetivos efeitos nas demonstrações financeiras

No presente exercício não foram derogadas quaisquer disposições do SNC.

2.3. Contas do balanço e da demonstração dos resultados cujos conteúdos não sejam comparáveis com os do período anterior

Não existem conteúdos que não sejam comparáveis com o exercício anterior.

3 - Políticas contabilísticas, alterações nas estimativas contabilísticas e erros

3.1. Principais políticas contabilísticas

As principais bases de reconhecimento e mensuração utilizadas foram as seguintes:

- Eventos subsequentes

Os eventos após a data do balanço que proporcionem informação adicional sobre condições que existiam nessa data são refletidos nas demonstrações financeiras. Caso existam eventos materialmente relevantes após a data do balanço, são divulgados no anexo às demonstrações financeiras.

- Moeda de apresentação

As demonstrações financeiras estão apresentadas em euro, constituindo esta a moeda funcional e de apresentação. Neste sentido, os saldos em aberto e as transações em moeda estrangeira foram transpostas para a moeda funcional utilizando as taxas de câmbio em vigor à data de fecho para os saldos em aberto e à data da transação para as operações realizadas.

Os ganhos ou perdas de natureza cambial daqui decorrentes são reconhecidos na demonstração dos resultados no item de "Juros e rendimentos similares obtidos" se favoráveis ou "Juros e gastos similares suportados" se desfavoráveis, quando relacionados com financiamentos obtidos/concedidos ou em "Outros rendimentos e ganhos" se favoráveis e "Outros gastos ou perdas" se desfavoráveis, para todos os outros saldos e transações.

- Ativos fixos tangíveis

Os ativos fixos tangíveis encontram-se registados ao custo de aquisição, deduzido das depreciações e das perdas por imparidade acumuladas.

As depreciações são calculadas, após o início de utilização dos bens, pelo método da linha reta em conformidade com o período de vida útil estimado para cada classe de ativos. Não foram apuradas depreciações por componentes.

As despesas com reparação e manutenção destes ativos são consideradas como gasto no período em que ocorrem. As beneficiações relativamente às quais se estima que gerem benefícios económicos adicionais futuros são capitalizadas no item de ativos fixos tangíveis.

Os ativos fixos tangíveis em curso representam bens ainda em fase de construção/instalação, são integrados no item de "ativos fixos tangíveis" e mensurados ao custo de aquisição. Estes bens não foram depreciados enquanto tal, por não se encontrarem em estado de uso.

As mais ou menos valias resultantes da venda ou abate de ativos fixos tangíveis são determinadas pela diferença entre o

preço de venda e o valor líquido contabilístico que estiver reconhecido na data de alienação do ativo, sendo registadas na demonstração dos resultados no item "Outros rendimentos e ganhos" ou "Outros gastos e perdas", consoante se trate de mais ou menos valias, respetivamente.

- Ativos intangíveis

À semelhança dos ativos fixos tangíveis, os ativos intangíveis encontram-se registados ao custo de aquisição, deduzido das amortizações e das perdas por imparidade acumuladas. Observa-se o disposto na respetiva NCRF, na medida em que só são reconhecidos se for provável que deles advenham benefícios económicos futuros, sejam controláveis e se possa medir razoavelmente o seu valor.

Os gastos com investigação são reconhecidos na demonstração dos resultados quando incorridos. Os gastos de desenvolvimento são capitalizados, quando se demonstre capacidade para completar o seu desenvolvimento e iniciar a sua comercialização ou uso e para as quais seja provável que o ativo criado venha a gerar benefícios económicos futuros. Quando não se cumprirem estes requisitos, são registadas como gasto do período em que são incorridos.

As amortizações de ativos intangíveis com vidas úteis definidas são calculadas, após o início de utilização, pelo método da linha reta em conformidade com o respetivo período de vida útil estimado, ou de acordo com os períodos de vigência dos contratos que os estabelecem.

Os ativos intangíveis sem vida útil definida são amortizados num período máximo de 10 anos.

- Imposto sobre o rendimento

A Entidade encontra-se isenta de Imposto sobre o Rendimento das Pessoas Coletivas (IRC) ao abrigo do artigo 10º do respetivo código.

- Inventários

As mercadorias, matérias-primas subsidiárias e de consumo encontram-se valorizadas ao custo de aquisição, o qual é inferior ao valor de realização, pelo que não se encontra registada qualquer perda por imparidade por depreciação de inventários.

Os produtos e trabalhos em curso encontram-se valorizados ao custo de produção, que inclui o custo dos materiais incorporados, mão-de-obra direta e gastos de produção considerados como normais. Não incluem gastos de financiamento, nem gastos administrativos.

- Clientes e outros valores a receber


As contas de "Clientes" e "Outros valores a receber" estão reconhecidas pelo seu valor nominal diminuído de eventuais perdas por imparidade, registadas na conta de "Perdas por imparidade acumuladas", por forma a que as mesmas reflitam a sua quantia recuperável.

- Caixa e depósitos bancários

Este item inclui caixa, depósitos à ordem e outros depósitos bancários. Os descobertos bancários são incluídos na rubrica "Financiamentos obtidos", expresso no "passivo corrente". Os saldos em moeda estrangeira foram convertidos com base na taxa de câmbio à data de fecho.

- Fornecedores e outras contas a pagar

As contas a pagar a fornecedores e outros credores, que não vencem juros, são registadas pelo seu valor nominal, que é substancialmente equivalente ao seu justo valor.





- Rédito e regime do acréscimo

O rédito compreende o justo valor da contraprestação recebida ou a receber pela prestação de serviços decorrentes da atividade normal da Empresa. O rédito é reconhecido líquido do Imposto sobre o Valor Acrescentado (IVA), abatimentos e descontos.

Observou-se o disposto no ponto 12 - Rédito da Norma das Entidades do Sector Não Lucrativo, dado que o rédito só foi reconhecido por ter sido razoavelmente mensurável, é provável que se obtenham benefícios económicos futuros e todas as contingências relativas a uma venda tenham sido substancialmente resolvidas.

Os rendimentos dos serviços prestados são reconhecidos na data da prestação dos serviços ou, se periódicos, no fim do período a que dizem respeito.

Os juros recebidos são reconhecidos atendendo ao regime da periodização económica, tendo em consideração o montante em dívida e a taxa efetiva durante o período até à maturidade. Os dividendos são reconhecidos na rubrica "Outros ganhos e perdas líquidos" quando existe o direito de os receber.

- Subsídios

Os subsídios do governo são reconhecidos ao seu justo valor, quando existe uma garantia suficiente de que o subsídio venha a ser recebido e de que a Entidade cumpre com todos os requisitos para o receber.

Os subsídios atribuídos a fundo perdido para o financiamento ativos fixos tangíveis e intangíveis estão incluídos no item de "Outras variações nos capitais próprios". São transferidos numa base sistemática para resultados à medida em que decorrer o respetivo período de depreciação ou amortização.

Os subsídios à exploração destinam-se à cobertura de gastos, incorridos e registados no período, pelo que são reconhecidos em resultados à medida que os gastos são incorridos, independentemente do momento de recebimento do subsídio.

3.2. Outras políticas contabilísticas relevantes

As políticas contabilísticas apresentadas foram aplicadas de forma consistente com o previsto na NCRF ESNL. Em cada data de balanço é efetuada uma avaliação da existência de evidência objetiva de imparidade, nomeadamente da qual resulte um impacto adverso nos fluxos de caixa futuros estimados sempre que possa ser medido de forma fiável.

3.3. Juízos de valor (excetuando os que envolvem estimativas) que o órgão de gestão fez no processo de aplicação das políticas contabilísticas e que tiveram maior impacte nas quantias reconhecidas nas demonstrações financeiras

O Órgão de Gestão teve como base a aplicação de políticas contabilísticas referidas nas NCRF ESNL.

Não foram necessários juízos de valor para a aplicação de políticas contabilísticas.

3.4. Principais pressupostos relativos ao futuro (envolvendo risco significativo de provocar ajustamento material nas quantias escrituradas de ativos e passivos durante o ano financeiro seguinte)

As demonstrações financeiras foram preparadas numa perspetiva de continuidade não tendo a entidade intenção, nem a necessidade de liquidar ou reduzir drasticamente o nível das suas operações.

O Órgão de Gestão:

Página 10 de 20

O Contabilista Certificado Nº 39424



4 - Ativos fixos tangíveis

4.1. Divulgações para cada classe de ativos fixos tangíveis

4.1.1. Reconciliação da quantia escriturada no início e no fim do período, conforme quadro seguinte (2024):

Descrição	Terrenos e recursos naturais	Edifícios e outras construções	Equipamento básico	Equipamento de transporte	Equipamento administrativo	Equipamentos biológicos	Outros AFT	AFT em curso	Adiantamentos AFT	TOTAL
Valor bruto no início	1 876,57	185 342,67	120 490,86	91 401,98	23 991,40					461 460,13
Depreciações acumuladas		89 053,29	91 329,28	86 479,06	23 991,40		38 356,65			309 848,26
Saldo no início do período	1 876,57	96 289,38	29 161,58	4 922,92	405,40		18 956,02			151 611,87
Variações do período		(3 851,81)	(3 502,26)	(4 279,17)	(154,87)		19 400,63			(11 399,80)
Total de aumentos			2 798,65				388,31			(11 399,80)
Aquisições em primeira mão			2 798,65				5 356,00			8 154,65
Total diminuições		3 851,81	6 253,13	4 279,17	154,87		5 356,00			8 154,65
Depreciações do período		3 851,81	6 253,13	4 279,17	154,87		4 967,69			19 506,67
Outras transferências			(47,78)		0,00		4 967,69			19 506,67
Saldo no fim do período	1 876,57	92 437,57	25 659,32	643,75	250,53		19 344,33			(47,78)
Valor bruto no fim do período	1 876,57	185 342,67	123 209,57	91 401,98	23 991,40		19 344,33			469 614,78
Depreciações acumuladas no fim do período		92 905,10	97 630,19	90 758,23	23 740,87		43 712,65			329 402,71

Quadro comparativo(2023):

Descrição	Terrenos e recursos naturais	Edifícios e outras construções	Equipamento básico	Equipamento de transporte	Equipamento administrativo	Equipamentos biológicos	Outros AFT	AFT em curso	Adiantamentos AFT	TOTAL
Valor bruto no início	1 876,57	185 342,67	120 490,86	91 401,98	23 991,40					461 460,13
Depreciações acumuladas		85 201,88	84 802,37	81 366,56	23 431,12		38 356,65			289 401,85
Saldo no início do período	1 876,57	100 141,19	35 688,49	10 033,42	560,28		14 600,32			172 058,28
Variações do período		(3 851,81)	(6 526,91)	(3 112,50)	(154,88)		23 756,33			(20 446,41)
Total de aumentos			6 526,91	5 112,50	154,88		(4 800,31)			(20 446,41)
Aquisições em primeira mão		3 851,81	6 526,91	5 112,50	154,88		4 800,31			20 446,41
Total diminuições		3 851,81	6 526,91	5 112,50	154,88		4 800,31			20 446,41
Depreciações do período		3 851,81	6 526,91	5 112,50	154,88		4 800,31			20 446,41
Outras transferências					0,00					20 446,41
Saldo no fim do período	1 876,57	96 289,38	29 161,58	4 922,92	405,40		18 956,02			0,00
Valor bruto no fim do período	1 876,57	185 342,67	120 490,86	91 401,98	23 991,40		18 956,02			461 460,13
Depreciações acumuladas no fim do período		89 053,29	91 329,28	86 479,06	23 586,00		38 356,65			309 848,26

[Handwritten signatures and initials]

ARPIC
 ASSOCIAÇÃO DE REFORMADOS, PENSIONISTAS
 E IDOSOS DE CANAVIAIS
 Contribuinte N. 503 025 739
 Praça José Joaquim Calado Pereira, Nº 2
 7005-247 CANAVIAIS - ÉVORA
 Telefone 266 761 334

[Handwritten signature]

5 - Ativos intangíveis

5.1. Divulgações para cada classe de ativos intangíveis

5.1.1. Reconciliação da quantia escriturada no início e no fim do período, conforme quadro seguinte:

Descrição	Trespasse	Projetos desenvolvimento	Programas de computador	Propriedade industrial	Outros ativos intangíveis	Ativos intangíveis em curso	Adiantamentos at Intangíveis	TOTAL
TOTAIS ATIVOS INTANGÍVEIS								
Valor bruto total no fim do período			85,29					85,29
Amortizações acumuladas totais no fim do período			85,29					85,29
VIDA ÚTIL INDEFINIDA								
Saldo no início do período								
Valor líquido no fim do período								
VIDA ÚTIL DEFINIDA								
Valor bruto no início			85,29					85,29
Amortizações acumuladas			85,29					85,29
Saldo no início do período								
Variações do período								
Total de aumentos								
Total diminuições								
Saldo no final do período								

6 - Inventários

6.1. Quantia escriturada de inventários

O Órgão de Gestão:

[Handwritten signatures]



O Contabilista Certificado N.º 39424

[Handwritten signature]

Descrição	Mercadorias	Mat. Primas e Subsid.	Total Período	Mercadorias Per. Anterior	Mat. Prim e Sub Per Anterior	Total Per Anterior
APURAMENTO DO CUSTO DAS MERC. VENDIDAS E MAT. CONSUMIDAS						
Inventários iniciais		1 969,17			1 058,04	1 058,04
Compras		112 203,08			113 195,11	113 195,11
Reclassificação e regularização de inventários					16,45	16,45
Inventários finais		2 215,19	2 215,19		1 969,17	1 969,17
Custo das mercadorias vendidas e matérias consumidas		111 957,06	111 957,06		112 300,43	112 300,43
OUTRAS INFORMAÇÕES						

7 - Rendimentos e gastos

7.1. **Quantia de cada categoria significativa de rédito reconhecida durante o período, conforme quadro seguinte:**

Em 2024, conforme entendimento da Comissão da Normalização Contabilística, a comparticipação mensal da Segurança Social destinada aos utentes do Centro de Dia e do Apoio Domiciliário deve ser reconhecida como uma prestação de serviço, uma vez que o valor comparticipado depende do número de utentes.

Os dados comparativos foram revistos de forma a assegurar a continuidade da comparabilidade no Anexo.

Em comparação com o ano de 2023, o Volume de Negócios registou um aumento aproximado de 18,5%, enquanto os Gastos com Pessoal cresceram cerca de 9,8%, o que teve uma contribuição significativa para o incremento do Resultado Operacional no período.

Descrição	2024	2023
Prestação de serviços	237 630,14	189 488,91
Comparticipação Segurança Social	208 502,13	187 118,61
Total	446 132,27	376 607,52

7.2. **Discriminação dos fornecimentos e serviços externos**

O Órgão de Gestão:

M. Alves
Luís Furtado
[Assinatura]

[Assinatura]

Descrição	2024	2023
Subcontratos	400,00	
Serviços especializados	26 028,84	18 482,74
Trabalhos especializados	6 929,48	6 942,94
Publicidade e propaganda	24,60	12,30
Vigilância e segurança	1 336,66	779,81
Honorários	640,00	
Conservação e reparação	17 072,05	10 721,64
Outros	26,05	26,05
Materiais	4 750,72	9 264,96
Ferramentas e utensílios de desgaste rápido	3 692,56	8 017,84
Livros e documentação técnica	60,00	
Material de escritório	916,18	1 138,12
Artigos para oferta	81,98	
Outros		109,00
Energia e fluidos	22 205,91	18 821,36
Electricidade	9 411,89	7 293,10
Combustíveis	10 812,64	9 511,04
Água	1 945,50	1 985,33
Outros	35,88	31,89
Serviços diversos	7 426,30	10 638,24
Comunicação	1 886,12	2 077,39
Seguros	1 423,88	1 118,43
Limpeza, higiene e conforto	3 781,54	4 770,18
Outros serviços	334,76	2 672,24
Total	60 811,77	57 207,30

8 - Subsídios e outros apoios das entidades públicas

8.1. Natureza e extensão dos subsídios das entidades públicas

Os subsídios do governo são reconhecidos ao seu justo valor, quando existe uma garantia suficiente de que o subsídio venha a ser recebido e de que a Entidade cumpre com todos os requisitos para o receber.

Dos valores de subsídios recebidos em 2024, o IEFP contribuiu com 7.639,60€. Além destes subsídios a Entidade recebeu donativos de vários terceiros que totalizaram um valor de 2.027,97€, nomeadamente 280,89€ da Consignação de 0,5% do IRS.

O Órgão de Gestão:

Página 14 de 20

O Contabilista Certificado Nº 39424



9 - Instrumentos financeiros

9.1. Reconciliação da quantia escriturada no início e no fim do período de cada rubrica dos fundos patrimoniais, conforme quadro seguinte(2024):

Descrição	Saldo inicial	Débitos	Créditos	Saldo Final
Capital	88 974,08			88 974,08
Resultados transitados	74 391,29	2 085,13		72 306,16
Outras variações nos capitais próprios	78 314,39	10 510,50	2 419,81	70 223,70
Subsídios	78 314,39	10 510,50	2 419,81	70 223,70
Total	241 679,76	12 595,63	2 419,81	231 503,94

Quadro comparativo(2023):

Descrição	Saldo inicial	Débitos	Créditos	Saldo Final
Capital	88 974,08			88 974,08
Resultados transitados	93 159,00	18 767,71		74 391,29
Outras variações nos capitais próprios	88 525,75	10 211,36		78 314,39
Subsídios	88 525,75	10 211,36		78 314,39
Total	270 658,83	28 979,07		241 679,76

9.2. Resumo das categorias (naturezas) de ativos e passivos financeiros, perdas por imparidade, rendimentos e gastos associados, conforme quadro seguinte:

O valor de 29.744,69 € em Outras Contas a Pagar encontra-se dividido da seguinte forma:
 - Férias e Subsídio de Férias mais encargos a pagar em 2025: 35.531,82€
 - Outros: 310,55€

Descrição	Mensurados ao justo valor	Mensurados ao custo amortizado	Mensurados ao custo	Imparidade acumulada	Reconhecimento Inicial
Ativos financeiros:			11 085,08		
Clientes e utentes			10 988,04		
Outras contas a receber			97,04		
Passivos financeiros:			53 618,06		
Fornecedores			12 775,69		
Fundadores, patrocinadores, doadores, associados e membros			5 000,00		
Outras contas a pagar			35 842,37		
Ganhos e perdas líquidos:					
Rendimentos e gastos de juros:					

O Órgão de Gestão:

Handwritten signatures and initials:
 [Signature]
 [Signature]
 [Signature]

Handwritten signature:
 [Signature]

10 - Benefícios dos empregados

10.1. Pessoal ao serviço da empresa e horas trabalhadas

Descrição	Nº Médio de Pessoas 2024	Nº de Horas Trabalhadas 2024	Nº Médio de Pessoas 2023	Nº de Horas Trabalhadas 2023
Pessoas ao serviço da empresa	13,00	27 032,00	14,00	27 433,00
Pessoas remuneradas	13,00	27 032,00	14,00	27 433,00
Pessoas não remuneradas				
Pessoas ao serviço da empresa por tipo horário	13,00	27 032,00	14,00	27 433,00
Pessoas a tempo completo	13,00	27 032,00	14,00	27 433,00
(das quais pessoas remuneradas)	13,00	27 032,00	14,00	27 433,00
Pessoas na tempo parcial				
(das quais pessoas remuneradas)				
Pessoas ao serviço da empresa por sexo	13,00	27 032,00	14,00	27 433,00
Masculino	1,00	2 080,00	2,00	4 387,00
Feminino	12,00	24 953,00	12,00	23 046,00
Pessoas ao serviço da empresa afetas a I&D				
Prestadores de serviços				
Pessoas colocadas por agências de trabalho temporário				

10.2. Benefícios dos empregados e encargos da entidade

Os benefícios de curto prazo dos empregados incluem salários, ordenados, complementos de trabalho, subsídio de alimentação, subsídios de turno e transporte, subsídio de férias e de natal e quaisquer outras retribuições adicionais. As obrigações decorrentes dos benefícios de curto prazo são reconhecidas como gastos no período em que os serviços são prestados, numa base não descontada por contrapartida do reconhecimento de um passivo que se extingue com o pagamento respetivo.

De acordo com a legislação laboral aplicável, o direito a férias e subsídios de férias relativo ao período, por este coincidir com o ano civil, vence-se em 31 de dezembro de cada ano, sendo somente pago durante o período seguinte, pelo que os gastos correspondentes se encontram reconhecidos como benefícios de curto prazo e tratados de acordo com o anteriormente referido.

O número médio de empregados durante o presente ano foi de 13 colaboradores.

O Órgão de Gestão:

Página 16 de 20

O Contabilista Certificado Nº 39424



Descrição	2024	2023
Gastos com o pessoal	237 309,89	216 049,28
Remunerações do pessoal	194 457,85	176 489,81
Indemnizações		304,00
Encargos sobre as remunerações	40 488,79	36 552,11
Seguros de acidentes no trabalho e doenças profissionais		1 591,63
Outros gastos com o pessoal, dos quais:	2 363,25	1 111,73

11 - Divulgações exigidas por diplomas legais

11.1. Outras divulgações exigidas por diplomas legais

- Impostos em mora

A Entidade apresenta a sua situação regularizada perante as Finanças e Segurança Social, tendo liquidado as suas obrigações fiscais nos prazos legalmente estipulados.

12 - Impostos e contribuições

12.1. Divulgação dos seguintes principais componentes de gasto de imposto sobre o rendimento:

Descrição	2024	2023
Resultado antes de impostos do período	28 468,56	(2 085,13)
Imposto corrente		
Imposto diferido		
Imposto sobre o rendimento do período		
Tributações autónomas		
Taxa efetiva de imposto		

12.2. Divulgações relacionadas com outros impostos e contribuições

O Órgão de Gestão:

Página 17 de 20

O Contabilista Certificado Nº 39424



Handwritten signatures and initials, including 'Lara', 'Luís Santos', and a circular stamp.

Handwritten signature of the Certified Accountant.

ANEXO DO ANO DE 2024 ARPIC – Associação dos Reformados Pensionistas Idosos de Canaviais

Descrição	Saldo Devedor 2024	Saldo Credor 2024	Saldo Devedor 2023	Saldo Credor 2023
Imposto sobre o rendimento				
Retenção de impostos sobre rendimentos		543,15		438,77
Imposto sobre o valor acrescentado (IVA)	5 469,02	136,79	5 628,22	12,88
Contribuições para a Segurança Social		4 837,29		4 222,45
Total	5 469,02	5 517,23	5 628,22	4 674,10

12.3. Diferimentos de gastos

Nome / Descrição	2024	2023
Seguros	231,68	268,98
Outros gastos	1 629,86	382,71

12.4. Outros Gastos

Nome / Descrição	2024	2023
Taxas	72,00	72,00
Correções Exercícios Anteriores	6 235,93	10,62
Insuficiência da estimativa Estimativa - Rest. IVA	13,10	124,87
Outros	1 937,38	70,32

12.5. Outros Rendimentos

Nome / Descrição	2024	2023
Imputação de subsídios	10 510,50	10 211,36
Excesso Estimativa - Rest. IVA	0,00	0,15
Outros	0,61	2 108,97

Handwritten signatures and initials in blue ink.

Handwritten signature and initials in blue ink.

12.6. Autorização para emissão

As demonstrações financeiras para o exercício findo em 31 de dezembro de 2024 foram aprovadas pela Direção para emissão em 24 de março de 2025.

Unicamente a Assembleia Geral tem o poder de ordenar a alteração das demonstrações financeiras após esta data.

12.7. Indicação sobre se foram recebidas informações após a data do balanço acerca de condições que existiam à data do balanço. Em caso afirmativo, indicação sobre se, face às novas informações, foram atualizadas as divulgações que se relacionam com essas condições.

Não foram recebidas informações que justificassem a alteração das divulgações já efetuadas.

12.8. Acontecimentos após a data do balanço que não deram lugar a ajustamentos

Não ocorreram acontecimentos relevantes após a data do Balanço que não deram lugar a ajustamentos.

13 - Fluxos de caixa

13.1. Desagregação dos valores inscritos na rubrica de caixa e em depósitos bancários(2024):

Descrição	Saldo inicial	Débitos	Créditos	Saldo Final
Caixa	1 504,61	75 241,84	75 204,13	1 542,32
Depósitos à ordem	114 916,94	463 633,14	423 065,82	155 484,26
Outros depósitos bancários				
Total	116 421,55	538 874,98	498 269,95	157 026,58

O Órgão de Gestão:

Página 19 de 20

O Contabilista Certificado Nº 39424

[Handwritten signatures and initials]

ARPIC
 ASSOCIAÇÃO DE REFORMADOS, PENSIONISTAS
 E IDOSOS DE CANAVIAIS
 Contribuinte N.º 590 025 739
 Praça João Louçã, Caixa Postal, Nº 2
 7000-247 CANAVIAIS - ÉVORA
 Telefone 293 761 334

[Handwritten signature]

Quadro comparativo(2023):

Descrição	Saldo inicial	Débitos	Créditos	Saldo Final
Caixa	2 105,91	81 690,24	82 291,54	1 504,61
Depósitos à ordem	100 007,42	400 103,34	385 193,82	114 916,94
Outros depósitos bancários				
Total	102 113,33	481 793,58	467 485,36	116 421,55

[Handwritten signatures]

[Handwritten signature]